

UniImmo: Deutschland

Offener Immobilienfonds




Risikoklasse¹

geringes Risiko mäßiges Risiko erhöhtes Risiko hohes Risiko sehr hohes Risiko

Risikoprofil des typischen Anlegers

geringes Risiko sehr hohes Risiko
geringe Renditechancen höchste Renditechancen



Konservativ

Empfohlener Anlagehorizont

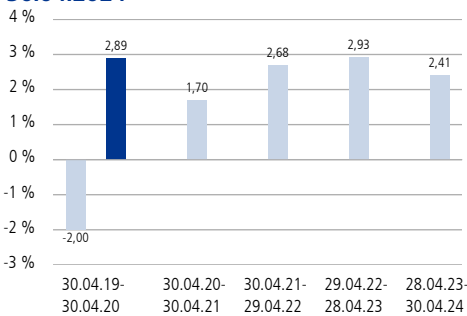


Anlagestrategie

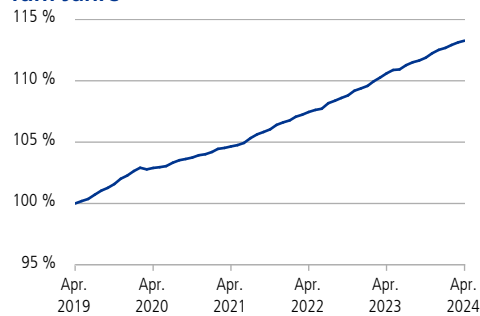
Das Fondsvermögen wird derzeit überwiegend in Gewerbeimmobilien in deutschen Ballungsregionen und europäischen Metropolen mit nachhaltigem wirtschaftlichen Entwicklungspotenzial angelegt. Der Schwerpunkt liegt auf Bürogebäuden, Einzelhandelsobjekten, Hotel-, Logistik- und Wohnimmobilien. Die Gesellschaft wird beim Erwerb von Immobilien sowie im Rahmen der Bestandsverwaltung von Immobilien auch ökologische und/oder soziale Merkmale sowie die wichtigsten nachteiligen Auswirkungen auf Nachhaltigkeitsfaktoren berücksichtigen. Die Anlagestrategie bezieht sich nicht auf einen Vergleichsmaßstab und verfolgt kein indexgebundenes Ziel, sondern die Anlageentscheidungen werden aktiv auf Basis von aktuellen Immobilien- und Kapitalmarkt einschätzungen getroffen.

Die Ausgabe von Fondsanteilen unterliegt einer Zuflusssteuerung und kann jederzeit eingestellt werden. In diesem Fall können Kaufaufträge und die Anlage neuer Sparpläne über die im Verkaufsprospekt angegebenen Vertriebs- und Zahlstellen nicht ausgeführt werden. Ab 2013 gelten neue gesetzliche Regelungen für Anteilrückgaben. Das Gesetz hat Mindesthalte- und Rückgabefristen eingeführt. Anteilrückgabewünsche müssen mittels einer unwiderruflichen Rückgabeerklärung angekündigt werden. Diese Rückgabe ist nach einer sogenannten Mindesthaltefrist von 24 Monaten möglich und muss zwölf Monate vor dem gewünschten Rückgabetermin (Rückgabefrist) erteilt werden.² Zwischen der unwiderruflichen Rückgabeerklärung des Anlegers und dem Zeitpunkt der Anteilrückgabe kann der Rücknahmepreis Schwankungen unterliegen und somit zum Zeitpunkt der Anteilrückgabe höher oder niedriger ausfallen.

Historische Wertentwicklung per 30.04.2024³



Indexierte Wertentwicklung der letzten fünf Jahre



■ Wertentwicklung (brutto) ■ Wertentwicklung für den Anleger (netto)

Wertentwicklung absolut (in %)	Monat	Seit Jahresbeginn			1 Jahr	3 Jahre	5 Jahre	10 Jahre	Seit Auflegung		
Annualisiert	-	-	-	-	2,41	2,67	2,52	2,68	5,29		
Kumuliert	0,12	0,67			2,41	8,24	13,27	30,33	1.870,36		
	2023	2022	2021	2020	2019	2018	2017	2016	2015	2014	
Kalenderjahr	2,87	2,60	2,50	1,69	3,22	2,82	2,89	2,98	2,85	2,67	

Zukünftige Ergebnisse können sowohl niedriger als auch höher ausfallen

Fondsinformationen

Stammdaten	
WKN	980550
ISIN	DE0009805507
Fondstyp	Alternativer Investmentfonds (AIF)
Fondswährung	EUR
Auflegungsdatum	01.07.1966
Geschäftsjahr	01.04. - 31.03.
SRI ⁴	1 von 7
Verfügbarkeit	siehe Anlagestrategie
Preisfeststellung	Taggleich (Ordererteilung vor 16 Uhr im UnionDepot)
Verwaltungsgesellschaft	Union Investment Real Estate GmbH

Aktuelle Daten per 30.04.2024

Rücknahmepreis	96,69 EUR
Fondsvermögen	16.693,47 Mio. EUR
Steuer- und Ertragsdaten	
Ertragsverwendung	Ausschüttend Mitte Juni
Ausschüttung	1,70 EUR (Geschäftsjahr 2022/2023)
Teilfreistellung ⁵	60,00 % (Privatanleger)
Freistellungsempfehlung	0,68 EUR pro Anteil (Schätzwert)
Anlagebeträge	
Sparplan	Ab 25,00 EUR pro Rate
Konditionen	
Ausgabeaufschlag ⁶	5,00 % vom Anteilwert. Hiervon erhält Ihre Bank 100,00 % ⁷
Verwaltungsvergütung	Zurzeit 0,80 % p.a., maximal 1,00 % p.a. Hiervon erhält Ihre Bank 35,00 % ⁷
Laufende Kosten ⁸	1,2 % p.a.

Erfolgbonus
Ihre Bank kann einmalig von Union Investment für im Jahr 2024 vermittelte Fondssparverträge mit einem monatlichen Ansparbetrag bis 4.000 Euro eine Provision in Höhe von bis zu 1,24 % des 12-Monats-Sparvolumens oder für im Jahr 2024 vermittelte Fondsanteile der Union Investment eine Provision in Höhe von bis zu 0,88 % des Volumens erhalten, wenn die jeweils mit Union Investment geplanten Absatzziele erreicht wurden, was in der Vergangenheit regelmäßig der Fall war.

UniImmo: Deutschland

Offener Immobilienfonds



Die Chancen im Einzelnen

- Ertragschancen der Immobilienmärkte
- Risikostreuung und professionelles Fondsmanagement sowie Insolvenzschutz durch Sondervermögen
- Teilnahme an den regelmäßigen Erträgen und möglichen Wertsteigerungen einer Immobilienanlage
- Teilnahme an den Wachstumschancen bestimmter Länder und Regionen
- Möglichkeit der Rückgabe von Fondsanteilen im Rahmen der gesetzlichen Rückgabefristen
- Berücksichtigung von nachhaltigen Kriterien in der Anlagepolitik

Die Risiken im Einzelnen

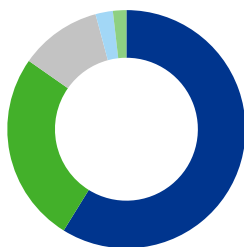
- Marktbedingte Kurs- und Ertragschwankungen sowie Bonitätsrisiken einzelner Emittenten/Vertragspartner
- Risiken einer Immobilienanlage (zum Beispiel Vermietungsquote, Bewertung, Mietausfall)
- Erhöhte Wertschwankungen durch Konzentration auf bestimmte Länder und Regionen
- Befristete Rücknahmeaussetzung im Ausnahmefall sowie Möglichkeit eingeschränkter Handelbarkeit von Vermögensgegenständen, die zu erhöhten Wertschwankungen führen kann
- Abweichung der Anlagepolitik von individuellen Nachhaltigkeitsvorstellungen

Immobilienvermögen nach Regionen



■ Deutschland 55,79 %
■ Europa 44,21 %

Verteilung der Nutzungsarten



■ Büro 58,83 %
■ Einzelhandel 25,90 %
■ Hotel 11,09 %
■ Wohnen 2,36 %
■ Logistik 1,82 %

Kennzahlen



Anzahl der Liegenschaften

90



Vermietungsquote (nach Ertrag)

96,18 %



Gesamtliquidität (prozentual am Fondsvermögen)

16,30 %



Fremdfinanzierungsquote⁹

2,99 %



Währungsrisiko (prozentual am Fondsvermögen)

0,23 %

UniImmo: Deutschland

Offener Immobilienfonds



Erläuterung zu den Fußnoten

- ¹ Die Risikoklassifizierung basiert auf verbundeinheitlichen Risikoprofilen und weicht vom Gesamtrisikoindikator des Basisinformationsblattes (BIB) ab.
- ² Für Anleger, die Anteile vor dem 22. Juli 2013 erworben haben, besteht zusätzlich die Möglichkeit, grundsätzlich bewertungstgäglich im Rahmen des Freibetrags ohne weitere Kosten Anteile im Wert von bis zu 30.000,- Euro im Kalenderhalbjahr pro Fonds zurückzugeben.
- ³ Abbildungszeitraum 30.04.2019 bis 30.04.2024. Alle Angaben basieren auf eigenen Berechnungen gemäß BVI-Methode und veranschaulichen die Wertentwicklung in der Vergangenheit. Die Bruttowertentwicklung berücksichtigt die auf Fondsebene anfallenden Kosten (zum Beispiel Verwaltungsvergütung), ohne die auf Kundenebene anfallenden Kosten einzubeziehen (zum Beispiel Ausgabeaufschlag und Depotkosten). In der Nettowertentwicklung werden die auf Fondsebene anfallenden Kosten sowie ein Ausgabeaufschlag in Höhe von 5,00 Prozent im ersten Betrachtungszeitraum berücksichtigt. Annualisiert: Durchschnittliche jährliche Wertentwicklung. Kumuliert: Wertentwicklung gesamt. Kalenderjahr / Vergleichsmaßstab: jeweilig bezogen auf das angegebene Kalenderjahr.
- ⁴ SRI (Summary Risk Indicator). Anhand des Gesamtrisikoindikatoren können Produkte hinsichtlich des möglichen Risikos miteinander verglichen werden. Je höher der Gesamtrisikoindikator, umso höher das Risiko. Die Einstufung kann sich künftig ändern. Ein Gesamtrisikoindikator von 1 bedeutet nicht, dass es sich um eine risikofreie Anlage handelt.
- ⁵ Die Teilfreistellung dient als Ausgleich für bestimmte Steuern, die bereits auf Fondsebene erhoben wurden. Die steuerpflichtigen Erträge des Fonds, zum Beispiel bei einer Ausschüttung, sind daher in Höhe des genannten Prozentsatzes steuerfrei.
- ⁶ Wenn dieser Fonds in einer Versicherungslösung vermittelt wird, wird kein Ausgabeaufschlag erhoben.
- ⁷ Die Höhe der Partizipation kann sich, abhängig vom Vertriebsstatus Ihrer Bank bei der Verwaltungsgesellschaft, innerhalb der Bandbreite 90-100% (Ausgabeaufschlag) und 25-35% (Verwaltungsvergütung) ändern.
- ⁸ Hierbei handelt es sich um eine Schätzung. Eine eventuelle Erfolgsgebühr wird nicht berücksichtigt. Die laufenden Kosten umfassen die vom Fonds getragenen Kosten inklusive Transaktionskosten, diese bestehen aus tatsächlichen (Order)Gebühren und aus errechneten oder geschätzten fiktiven Werten, d.h. impliziten Transaktionskosten. Bei letzteren können verschiedene Methoden zum Einsatz kommen. Der ausgewiesene Wert wird analog des Basisinformationsblattes (BIB) auf eine Nachkommastelle gerundet.
- ⁹ Verhältnis der Darlehen zum Immobilienverkehrswert.

Rechtlicher Hinweis

Diese Produktinformation stellt keine Handlungsempfehlung dar und ersetzt nicht die individuelle Anlageberatung durch eine Bank/einen Vertriebspartner sowie den fachkundigen steuerlichen oder rechtlichen Rat.

Ausführliche produktspezifische Informationen, insbesondere zu den Anlagezielen, den Anlagegrundsätzen, zu Chancen und Risiken sowie Erläuterungen zum Risikoprofil des Fonds entnehmen Sie bitte dem Verkaufsprospekt, den Anlagebedingungen, dem Basisinformationsblatt sowie den aktuellen Jahres- und Halbjahresberichten, die Sie kostenlos in deutscher Sprache über den Kundenservice der Union Investment Service Bank AG oder auf www.union-investment.de/DE0009805507 erhalten. Es ist zu beachten, dass sich die Risikoklasse ändern kann. Diese Dokumente bilden die allein verbindliche Grundlage für den Kauf des Fonds. Bitte lesen Sie den Verkaufsprospekt und das Basisinformationsblatt des Fonds, bevor Sie eine endgültige Anlageentscheidung treffen. Weitere Informationen über nachhaltigkeitsrelevante Aspekte des Fonds finden Sie auf www.union-investment.de/uniimmo_deutschland-DE0009805507-fonds-980550/?portrait=1.

Eine Zusammenfassung Ihrer Anlegerrechte in deutscher Sprache und weitere Informationen zu Instrumenten der kollektiven Rechtsdurchsetzung erhalten Sie auf www.union-investment.de/beschwerde. Union Investment Real Estate GmbH kann jederzeit beschließen, Vorkehrungen, die sie gegebenenfalls für den Vertrieb von Anteilen eines Fonds und/oder Anteilsklassen eines Fonds in einem anderen Mitgliedsstaat als ihrem Herkunftsmitgliedstaat getroffen hat, wieder aufzuheben.

Der zukünftige Anteilwert des Produkts kann gegenüber dem Erwerbszeitpunkt steigen oder fallen. Der UniImmo: Deutschland unterliegt den deutschen Steuergesetzen. Dies kann Auswirkungen darauf haben, wie Sie bezüglich Ihrer Einkünfte aus dem UniImmo: Deutschland besteuert werden. Die steuerliche Behandlung hängt von den persönlichen Verhältnissen des jeweiligen Kunden ab und kann künftig Änderungen unterworfen sein.

Soweit nicht anderweitig angegeben, ist die Gültigkeit der hier abgebildeten Informationen, Daten und Meinungsäußerungen auf den Zeitpunkt der Erstellung dieser Produktinformation beschränkt.

Union Investment Real Estate GmbH kann lediglich für eine in diesem Dokument enthaltene Angabe verantwortlich gemacht werden, die irreführend, unrichtig oder nicht mit den Angaben in gesetzlichen Verkaufsunterlagen und sonstigen Informationsmaterialien vereinbar ist.

Union Investment Service Bank AG
 Weißfrauenstraße 7
 60311 Frankfurt am Main
 Telefon 069 58998-6060
 Telefax 069 58998-9000
 E-Mail service@union-investment.de
www.union-investment.de

Zweck

Dieses Informationsblatt stellt Ihnen wesentliche Informationen über dieses Anlageprodukt zur Verfügung. Es handelt sich nicht um Werbematerial. Diese Informationen sind gesetzlich vorgeschrieben, um Ihnen dabei zu helfen, die Art, das Risiko, die Kosten sowie die möglichen Gewinne und Verluste dieses Produkts zu verstehen, und Ihnen dabei zu helfen, es mit anderen Produkten zu vergleichen.

Produkt

Produkt: Unimmo: Deutschland (nachfolgend "Fonds" genannt).

Hersteller: Union Investment Real Estate GmbH, Union Investment Gruppe.

ISIN: DE0009805507

Webseite: <https://www.union-investment.de>

Telefon: 004969 58998-6060

Die Bundesanstalt für Finanzdienstleistungsaufsicht (BaFin) ist für die Aufsicht von Union Investment Real Estate GmbH in Bezug auf das Basisinformationsblatt zuständig.

Dieses PRIIP ist in Deutschland, Österreich zugelassen.

Datum des Basisinformationsblatts: 13. Juli 2023

Sie sind im Begriff, ein Produkt zu erwerben, das nicht einfach ist und schwer zu verstehen sein kann.

Um welche Art von Produkt handelt es sich?

Art: Der Fonds ist ein in Deutschland aufgelegtes Immobilien-Sondervermögen.

Laufzeit: Der Fonds hat eine unbegrenzte Laufzeit. Wir sind berechtigt, die Verwaltung des Fonds unter Einhaltung einer Kündigungsfrist von mindestens sechs Monaten durch Bekanntmachung im Bundesanzeiger und darüber hinaus im Jahres- oder Halbjahresbericht zu kündigen. Anteile an dem Fonds können grundsätzlich bewertungstäglich zurückgegeben werden. Allerdings ist die Rückgabe von Anteilen erst nach Ablauf einer Mindesthaltefrist von 24 Monaten und unter Einhaltung einer Rückgabefrist von 12 Monaten möglich. Sie müssen in der Lage sein, die eingeschränkte Verfügbarkeit der Anteile hinzunehmen. Wir sind berechtigt die Rücknahme auszusetzen, wenn außergewöhnliche Umstände dies unter Berücksichtigung der Anlegerinteressen erforderlich erscheinen lassen oder die im Fonds vorhandenen liquiden Mittel nicht ausreichen oder nicht sofort zur Verfügung stehen, um alle Anteilrückgaben zu bedienen und gleichzeitig die ordnungsgemäße laufende Bewirtschaftung des Fonds sicherzustellen.

Ziele: Ziel des Immobilienfonds ist es, aus den gehaltenen Immobilien bzw. Beteiligungen an Immobilien-Gesellschaften regelmäßige Erträge aufgrund zufließender Mieten sowie einen kontinuierlichen Wertzuwachs zu erwirtschaften.

Der Fonds erwirbt überwiegend Immobilien aus Deutschland oder Beteiligungen an Immobilien-Gesellschaften. Darüber hinaus können auch Immobilien aus einem Mitgliedstaat der Europäischen Union oder aus einem anderen Vertragsstaat des Abkommens über den Europäischen Wirtschaftsraum sowie in europäischen Staaten außerhalb des Europäischen Wirtschaftsraums erworben werden. Die Gesellschaft wird beim Erwerb von Immobilien sowie im Rahmen der Bestandsverwaltung von Immobilien ökologische und/oder soziale Merkmale berücksichtigen. Mindestens 5 Prozent und maximal 49 Prozent des Fondsvermögens können in Liquiditätsanlagen, z.B. Bankguthaben und Geldmarktinstrumenten, angelegt werden. Bis zu 30 Prozent des Wertes aller erworbenen Immobilien dürfen durch Kredite fremdfinanziert werden. Der Fonds darf Geschäfte mit Derivaten nur abschließen, um vorhandene Vermögensgegenstände abzusichern. Die Anlagestrategie bezieht sich nicht auf einen Vergleichsmaßstab und verfolgt kein indexgebundenes Ziel, sondern die Anlageentscheidungen werden aktiv auf Basis von aktuellen Immobilien- und Kapitalmarkt einschätzungen getroffen.

Der Fonds investiert derzeit überwiegend in gewerblich genutzte Immobilien wie Bürogebäude, Einzelhandelsobjekte, Hotel-, Logistik- und Wohnimmobilien. Dabei wird das Immobilienvermögen nach der Lage, Größe und der Nutzung gemischt.

Die Ausschüttung der Erträge des Fonds erfolgt in der Regel jährlich nach Schluss des Geschäftsjahres.

Verwahrstelle des Fonds ist die DZ BANK AG Deutsche Zentral-Genossenschaftsbank, Frankfurt am Main.

Den Prospekt und die aktuellen Jahres- und Halbjahresberichte, die aktuellen Anteilpreise sowie weitere Informationen zu dem Fonds finden Sie kostenlos in deutscher Sprache unter <https://www.union-investment.de/DE0009805507>.

Kleinanleger-Zielgruppe: Der Fonds richtet sich an Kleinanleger. Diese Kunden verfolgen das Ziel der Vermögensbildung / -optimierung und haben einen mittel- bis langfristigen Anlagehorizont. Bei dem vorliegenden Fonds handelt es sich um ein Produkt für Kunden mit Basiskenntnissen und /oder -erfahrungen mit Finanzprodukten. Der Kunde kann einen finanziellen Verlust tragen und legt keinen Wert auf Kapitalschutz.

Welche Risiken bestehen und was könnte ich im Gegenzug dafür bekommen?

Risikoindikator



← Niedriges Risiko Höheres Risiko →



Der Risikoindikator beruht auf der Annahme, dass Sie das Produkt 4 Jahre halten.

Wenn Sie die Anlage frühzeitig auflösen, kann das tatsächliche Risiko erheblich davon abweichen und Sie erhalten unter Umständen weniger zurück.

Sie können Ihr Produkt möglicherweise nicht ohne Weiteres verkaufen oder Sie müssen es unter Umständen zu einem Preis verkaufen, der sich erheblich auf Ihren Erlös auswirkt.

Der Gesamtrisikoindikator hilft Ihnen, das mit diesem Produkt verbundene Risiko im Vergleich zu anderen Produkten einzuschätzen. Er zeigt, wie hoch die Wahrscheinlichkeit ist, dass Sie bei diesem Produkt Geld verlieren, weil sich die Märkte in einer bestimmten Weise entwickeln oder wir nicht in der Lage sind, Sie auszubezahlen.

Wir haben dieses Produkt auf einer Skala von 1 bis 7 in die Risikoklasse 1 eingestuft, wobei 1 der niedrigsten Risikoklasse entspricht.

Das Risiko potenzieller Verluste aus der künftigen Wertentwicklung wird als sehr niedrig eingestuft.

Bei sehr ungünstigen Marktbedingungen ist es äußerst unwahrscheinlich, dass unsere Fähigkeit beeinträchtigt wird, Ihr Rückgabeverlangen auszuführen.

Vom Gesamtrisikoindikator nicht angemessen erfasste Risiken: Investitionen in Projektentwicklungen, Beteiligungen an Immobiliengesellschaften, Fremdfinanzierungen der Vermögensgegenstände, Steuerliche Veränderungen, Geschäfte mit Derivaten sowie Immobilienmarktveränderungen.

Dieses Produkt beinhaltet keinen Schutz vor künftigen Marktentwicklungen, so dass Sie das angelegte Kapital ganz oder teilweise verlieren könnten.

Performance-Szenarien

Was Sie bei diesem Produkt am Ende herausbekommen, hängt von der künftigen Marktentwicklung ab. Die künftige Marktentwicklung ist ungewiss und lässt sich nicht mit Bestimmtheit vorhersagen.

Das dargestellte pessimistische, mittlere und optimistische Szenario veranschaulichen die schlechteste, durchschnittliche und beste Wertentwicklung des Produkts und/oder einer geeigneten Benchmark in den letzten 10 Jahren. Die Märkte könnten sich künftig völlig anders entwickeln.

Zahlung einer einmaligen Anlage

Empfohlene Haltedauer	4 Jahre	
Anlagebeispiel	10.000 EUR	
	Wenn Sie nach 1 Jahr aussteigen ⁽¹⁾	Wenn Sie nach 4 Jahren aussteigen

Szenarien

Minimum	Es gibt keine garantierte Mindestrendite. Sie könnten Ihre Anlage ganz oder teilweise verlieren.		
Stressszenario	Was sie am Ende nach Abzug der Kosten herausbekommen könnten	9.440 EUR	9.350 EUR
	Jährliche Durchschnittsrendite	-5,6 %	-1,7 %
Pessimistisches Szenario	Was sie am Ende nach Abzug der Kosten herausbekommen könnten	9.670 EUR	9.790 EUR
	Jährliche Durchschnittsrendite	-3,3 %	-0,5 %
Mittleres Szenario	Was sie am Ende nach Abzug der Kosten herausbekommen könnten	9.790 EUR	10.630 EUR
	Jährliche Durchschnittsrendite	-2,1 %	1,5 %
Optimistisches Szenario	Was sie am Ende nach Abzug der Kosten herausbekommen könnten	9.840 EUR	10.730 EUR
	Jährliche Durchschnittsrendite	-1,6 %	1,8 %

In den angeführten Zahlen sind sämtliche Kosten des Produkts selbst enthalten, jedoch unter Umständen nicht alle Kosten, die Sie an Ihren Berater oder Ihre Vertriebsstelle zahlen müssen, sowie die Kosten Ihres Beraters oder Ihrer Vertriebsstelle. Unberücksichtigt ist auch Ihre persönliche steuerliche Situation, die sich ebenfalls auf den am Ende erzielten Betrag auswirken kann.

Das Stressszenario zeigt, was Sie unter extremen Marktbedingungen zurückbekommen könnten.

Das pessimistische, mittlere und optimistische Szenario ergab sich bei einer Anlage zwischen 2013 und 2023.

Was geschieht, wenn Union Investment Real Estate GmbH nicht in der Lage ist, die Auszahlung vorzunehmen?

Der Ausfall der Gesellschaft hat keine direkten Auswirkungen auf Ihre Auszahlung, da die gesetzliche Regelung vorsieht, dass bei einer Insolvenz der Kapitalverwaltungsgesellschaft das Sondervermögen nicht in die Insolvenzmasse eingeht, sondern eigenständig erhalten bleibt.

Welche Kosten entstehen?

Die Person, die Ihnen dieses Produkt verkauft oder Sie dazu berät, kann Ihnen weitere Kosten berechnen. Sollte dies der Fall sein, teilt diese Person Ihnen diese Kosten mit und legt dar, wie sich diese Kosten auf Ihre Anlage auswirken werden.

Kosten im Zeitverlauf

In den Tabellen werden Beträge dargestellt, die zur Deckung verschiedener Kostenarten von Ihrer Anlage entnommen werden. Diese Beträge hängen davon ab, wie viel Sie anlegen, wie lange Sie das Produkt halten und wie gut sich das Produkt entwickelt. Die hier dargestellten Beträge veranschaulichen einen beispielhaften Anlagebetrag und verschiedene mögliche Anlagezeiträume.

Wir haben folgende Annahme zugrunde gelegt:

- Im ersten Jahr würden Sie den angelegten Betrag zurückerhalten (0 % Jahresrendite). Für die anderen Halteperioden haben wir angenommen, dass sich das Produkt wie im mittleren Szenario dargestellt entwickelt.
- 10.000 EUR werden angelegt.

	Wenn Sie nach 1 Jahr aussteigen ⁽¹⁾	Wenn Sie nach 4 Jahren aussteigen
Kosten insgesamt	598 EUR	985 EUR
Jährliche Auswirkungen der Kosten (*)	6,0 %	2,5 % pro Jahr

(*) Diese Angaben veranschaulichen, wie die Kosten Ihre Rendite pro Jahr während der Haltedauer verringern. Wenn Sie beispielsweise zum Ende der empfohlenen Haltedauer aussteigen, wird Ihre durchschnittliche Rendite pro Jahr voraussichtlich 4,1 % vor Kosten und 1,5 % nach Kosten betragen.

Wir können einen Teil der Kosten zwischen uns und der Person aufteilen, die Ihnen das Produkt verkauft, um die für Sie erbrachten Dienstleistungen zu decken. Der Betrag wird Ihnen mitgeteilt.

Zusammensetzung der Kosten

Einmalige Kosten bei Ein- oder Ausstieg		Wenn Sie nach 1 Jahr aussteigen
Einstiegskosten	4,8 % des Betrags, den Sie beim Einstieg in diese Anlage zahlen. Darin enthalten sind Vertriebskosten in Höhe von 4,8 % des Anlagebetrages / 476 EUR. Dies ist der Höchstbetrag, der Ihnen berechnet wird. Die Person, die Ihnen das Produkt verkauft, teilt Ihnen die tatsächliche Gebühr mit.	bis zu 476 EUR
Ausstiegskosten	Wir berechnen keine Ausstiegsgebühr für dieses Produkt. Die Person, die Ihnen das Produkt verkauft, kann jedoch eine Gebühr berechnen.	
Laufende Kosten pro Jahr		
Verwaltungsgebühren und sonstige Verwaltungs- oder Betriebskosten	1,0 % des Wertes Ihrer Anlage pro Jahr. Hierbei handelt es sich um eine Schätzung auf der Grundlage der tatsächlichen Kosten des letzten Jahres.	103 EUR
Transaktionskosten	0,2 % des Wertes Ihrer Anlage pro Jahr. Hierbei handelt es sich um eine Schätzung der Kosten, die anfallen, wenn wir die zugrunde liegenden Anlagen für das Produkt kaufen oder verkaufen. Der tatsächliche Betrag hängt davon ab, wie viel wir kaufen und verkaufen. Die Transaktionskosten enthalten die expliziten Transaktionskosten für Liquiditäts- und Währungsgeschäfte. Zudem werden hier die Abschreibung der Anschaffungsnebenkosten sowie die anfallenden Kosten für Immobilienverkäufe ausgewiesen.	19 EUR
Zusätzliche Kosten unter bestimmten Bedingungen		
Erfolgsgebühren	Für dieses Produkt wird keine Erfolgsgebühr berechnet.	

Wie lange sollte ich die Anlage halten, und kann ich vorzeitig Geld entnehmen?

Empfohlene Haltedauer: 4 Jahre

Dieses Produkt ist auf eine mittelfristige Anlage ausgerichtet. Bei Rückgabe vor der empfohlenen Haltedauer fallen keine Kosten oder Gebühren an. Informationen zu Rückgabemöglichkeiten können Sie dem Abschnitt „Um welche Art von Produkt handelt es sich?“ entnehmen.

Wie kann ich mich beschweren?

Bei Beschwerden können Sie sich an Union Investment Privatfonds GmbH auf der Internetseite <https://www.union-investment.de/beschwerde> oder schriftlich an Union Investment Service Bank AG, 60621 Frankfurt am Main, Telefon 069 58998-6060, Telefax 069 58998-9000 oder per E-Mail an service@union-investment.de wenden. Beschwerden über die Person, die zu dem Produkt berät oder es verkauft, können Sie direkt an diese Person richten.

Sonstige zweckdienliche Angaben

Unter <https://www.union-investment.de/DE0009805507> finden Sie Informationen zur vergangenen Wertentwicklung aus den zurückliegenden 10 Jahren sowie eine monatlich aktualisierte Veröffentlichung der Berechnungen früherer Performance-Szenarien.

Der Fonds unterliegt den deutschen Steuergesetzen. Dies kann Auswirkungen darauf haben, wie Sie bzgl. Ihrer Einkünfte aus dem Fonds besteuert werden.

⁽¹⁾ Bitte beachten Sie die Mindesthaltefrist von 24 Monaten. Weitere Details können Sie dem Abschnitt „Wie lange sollte ich die Anlage halten, und kann ich vorzeitig Geld entnehmen.“ entnehmen.